

Adobe Connect

Seminare und Meetings online – beim Öko-Zentrum NRW

Was ist Adobe Connect? Welche Soft- und Hardware benötige ich?

Adobe Connect ist eine intuitive Oberfläche für Online-Meetings und Online-Seminare, die vom Öko-Zentrum NRW für Online-Veranstaltungen und Konferenzen verwendet wird.

Die Oberfläche kann direkt im Browser gestartet werden, dabei spielt es keine Rolle, ob Sie einen PC oder ein mobiles Gerät verwenden. Für die beste Verbindungsqualität empfehlen wir die Verwendung der Adobe-Connect-Anwendung: [Download](#).

Um Adobe Connect im vollen Umfang verwenden zu können, empfiehlt sich neben Kopfhörern bzw. Lautsprechern ein Mikrofon und eine Webcam. Auch ohne Mikrofon und Webcam können Sie in der Oberfläche zuhören, zusehen und sich per Chat mit uns austauschen.

Login: Online-Seminare

Die Anmeldung für unsere regulären Online-Seminare erfolgt über eine Anmeldung auf unserer [Homepage](#). Auf Seiten der jeweiligen Online-Seminare finden Sie dazu das Feld **Anmeldung**.

Nach erfolgreicher Registrierung erhalten Sie einen Link per E-Mail, über den Sie sich am Veranstaltungstag in das Online-Seminar einloggen können. Für den Login benötigen Sie ihre E-Mail-Adresse sowie das Passwort, das Sie bei der Registrierung festgelegt haben. Sollten Sie diese Bestätigung trotz erfolgreicher Registrierung nicht erhalten haben, setzen Sie sich bitte umgehend mit uns in Kontakt.




[... Mehr](#)

Öko-Zentrum NRW – Anmeldebestätigung zum Online-Seminar

Öko-Zentrum NRW an mich

Details

17.02.2021 11:08 Uhr

Hallo ,
hiermit bestätigen wir Ihre Anmeldung für das Online-Seminar:

Termin: 
Wir freuen uns auf Ihre Teilnahme.
Sie können mit Ihrer E-Mail-Adresse und dem Passwort, das Sie bei der
Registrierung selbst festgelegt haben, unter folgender URL an der Veranstaltung
teilnehmen:
URL: [!\[\]\(1f62ea705694bcbeaffcca6e2ab5056e_img.jpg\)](https://oekozentrum-nrw.adobeconnect.com)


Mit freundlichem Gruß
Das Öko-Zentrum NRW



Pflichtangaben nach §37a HGB:
Öko-Zentrum NRW GmbH
Planen Beraten Qualifizieren
Registriergericht: Hamm HRB 1583
Geschäftsführender Gesellschafter:
Diplom-Volkswirt Manfred Rauschen

Login: Workshops, Schulungen u. Meetings

Für Workshops, Schulungen und Meetings (außerhalb unserer regulären Online-Seminare) stellen wir Links bereit, über die Sie die virtuellen Veranstaltungsräume direkt betreten können. Sofern nicht anders angekündigt, wählen für den Login das Feld Gast aus und geben dort ihren Namen sowie den von uns benannten Raum-Passcode ein.



Hier sehen Sie die Login-Seite für einen Online-Workshop

- Wählen Sie **Gast** aus und tragen ihren vollständigen Namen ein
- Geben Sie den Raum-Passcode ein
- Klicken Sie auf:
Betreten Sie den Raum
- Sie werden nun dazu aufgefordert, dem Meeting entweder per Browser oder Adobe-Connect-Anwendung beizutreten

Möchten Sie Adobe Connect einmal ausprobieren?

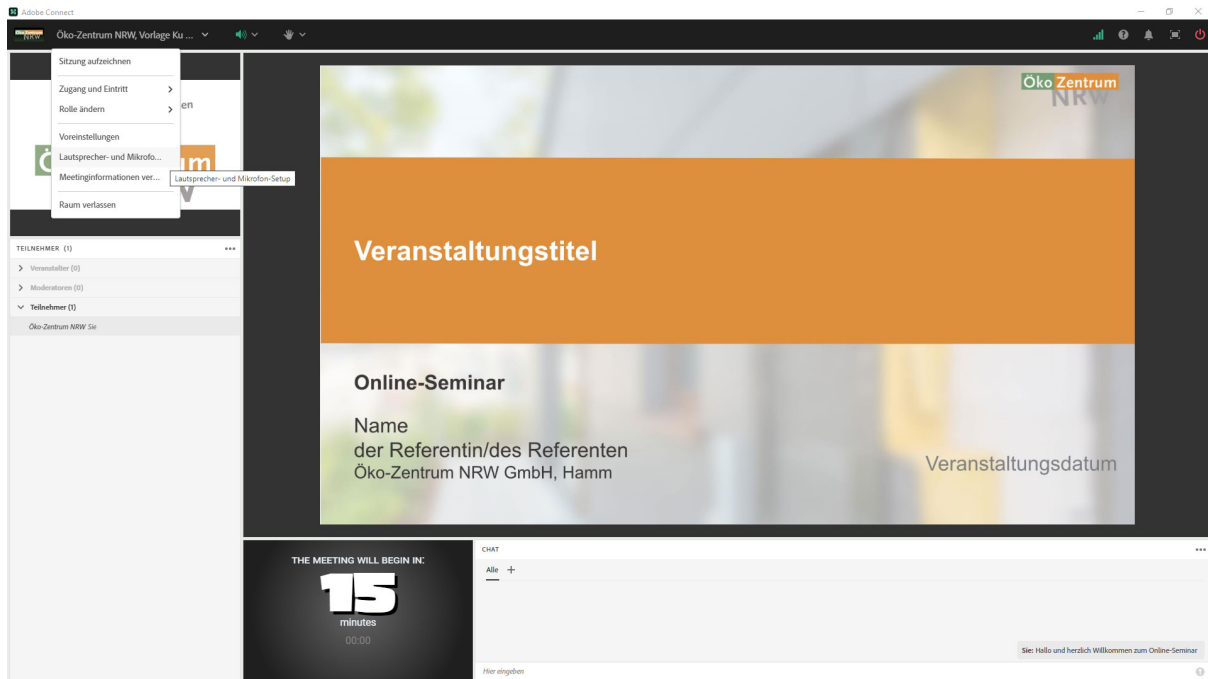
Für unsere Kunden haben wir einen Testraum eingerichtet, in dem Sie sich mit der Funktionalität der Anwendung vertraut machen können. Loggen Sie sich ganz unverbindlich ein und probieren Sie die Oberfläche aus! <https://oekozentrum-nrw.adobeconnect.com/testraum/>

Für einen ausführlichen Test vereinbaren Sie mit uns einen Termin.

Welche Funktionen stehen in Adobe Connect zur Verfügung?

Als *Teilnehmer* in einem Adobe-Connect-Meeting können Sie zunächst nur Inhalte sehen, die wir für Sie freigeben. Dazu zählen z. B. eine Teilnehmerliste, ein digitales Whiteboard, ein Chatfenster, Dateien, die Sie herunterladen können, sowie Audio- und Videoübertragungen. Alle diese Elemente sind einzelne Bedienfeldern, die von uns für Sie individuell angepasst werden können. Ihre Eingabemöglichkeiten beschränken sich zunächst auf den Textchat und die Auswahl einer Benachrichtigung (siehe unten).

Zusätzliche Berechtigungen werden Ihnen nach Bedarf von Mitarbeitenden des Öko-Zentrums NRW, die in der Oberfläche als *Moderatoren* und *Veranstalter* angezeigt werden, zugewiesen, sodass auch Sie Dateien hochladen, ihren Desktop live übertragen oder per Voice-Chat mit uns sprechen können.



Hier sehen Sie ein Beispiel, wie die einzelnen Bedienelemente von Adobe Connect angeordnet sein können. Auf der linken Seite finden Sie eine Teilnehmerliste, im unteren Bereich den Chat und in der Bildmitte die Präsentation. Je nach Nutzerrechten können Sie über den Button an der oberen rechten Ecke eines Bedienfeldes (•••) Einstellungen vornehmen.

Bedienelemente im Überblick – Auswahl:

Die einzelnen Bedienelemente von Adobe Connect steigen in ihrer Komplexität in Abhängigkeit der Nutzerrechte. Als Teilnehmer, ohne Moderatoren- bzw. Veranstalterberechtigungen, können Sie in der Regel nur wenige Funktionen nutzen.

Teilnehmerliste: Die Liste zeigt alle Personen an, die an einem Meeting teilnehmen. In der Teilnehmer-Ansicht werden sie nach den Berechtigungen sortiert (Teilnehmer/Moderator/Veranstalter). Außerdem werden in der Teilnehmerliste auch Benachrichtigungen (siehe unten) angezeigt.

Chat: Der Chat steht allen zur Verfügung. Über den Button oben rechts im Chat-Menü kann einerseits das Aussehen des Chats konfiguriert werden, andererseits ein privater Chat mit

einzelnen Teilnehmern oder Teilnehmergruppen gestartet werden. Sobald mehrere Chats geöffnet wurden, können diese über Reiter am oberen Rand des Chatfensters gewechselt und auch wieder geschlossen werden.

Benachrichtigungen: Mit einem Klick auf den Pfeil neben dem Handsymbol am oberen Bildschirmrand kann eine Benachrichtigung ausgewählt werden, die in der Teilnehmerliste neben dem eigenen Benutzernamen angezeigt wird. Dazu zählen u. a. Symbole für die Zustimmung oder die Aufforderung an die Rednerin bzw. den Redner, lauter oder leiser zu sprechen. Die Benachrichtigung dient der schnelleren Kommunikation, z. B. bei einer Abstimmung. Mit der Benachrichtigung „Wortmeldung“ fordern Sie direkt eine Mikrofonfreigabe an.

Support: Öko-Zentrum NRW

Ergänzende Informationen entnehmen Sie unserer Homepage:

<https://oekozentrum.nrw/qualifizierung/adobe-connect/>

Ihre technischen Fragen oder Probleme konnten noch nicht geklärt werden?

Dann wenden Sie sich gerne an unsere Mitarbeiter/innen:

Björn Häming

Tel. (0 23 81) 3 02 20-81

haeming@oekozentrum-nrw.de

Sascha Kunstmann

Tel. (0 23 81) 3 02 20-61

kunstmann@oekozentrum-nrw.de